

Conférence sous- régionale organisée par
la Commission de l'UEMOA et la Ferdi

Renforcer l'intégration pour accélérer la croissance:
Quelles priorités pour l'UEMOA?

Les Accords régionaux du 21^{ème} siècle

Par

Jaime de Melo

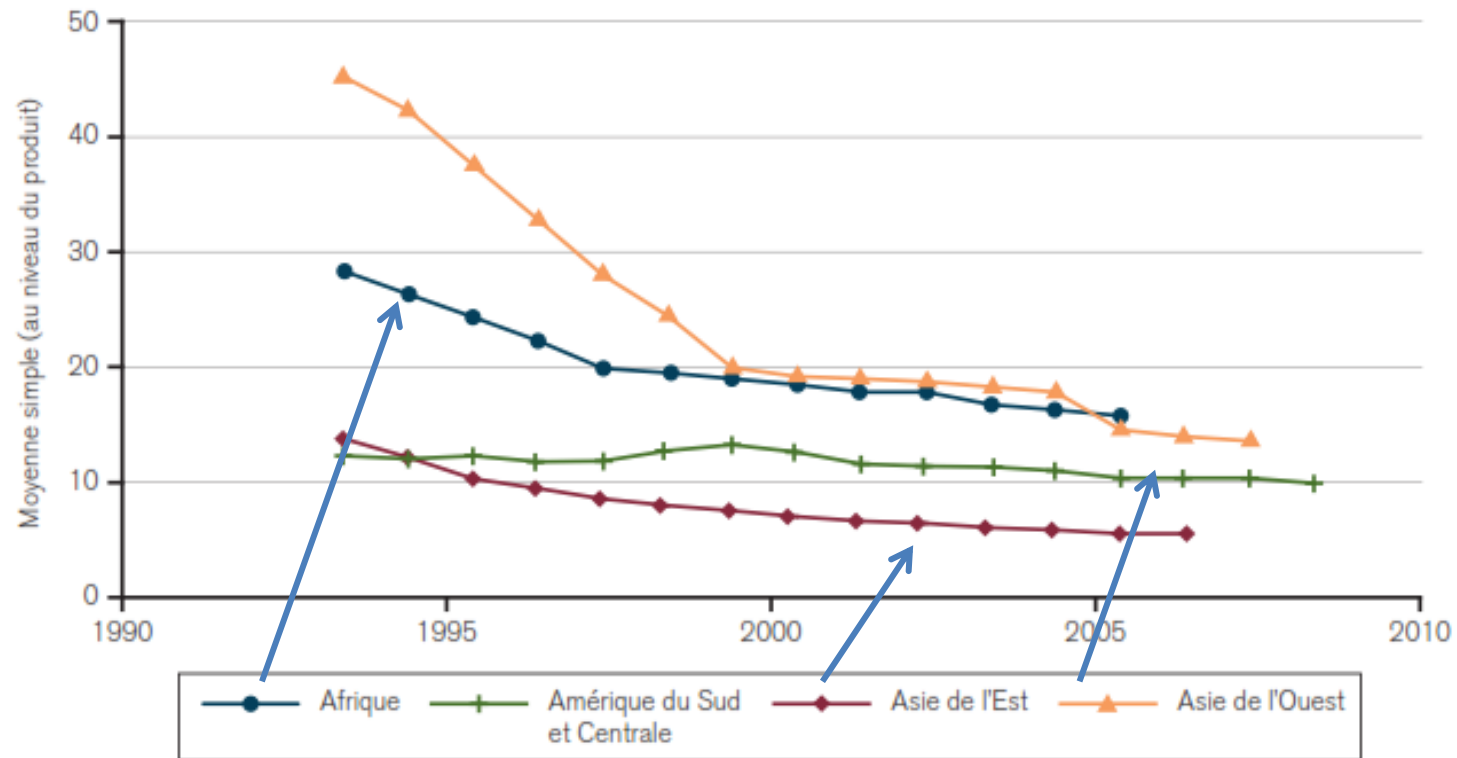
Ouagadougou, 7 Novembre 2013

Les Accords Régionaux du 21^{ème}. siècle

- Réduction tarifaire généralisée, surtout sur composants
- → Marges préférentielles dans les accords commerciaux préférentiels (ACPr) sont devenus négligeables
- Le 'nouveau' commerce (chaînes de production) est autour d'un axe «commerce-investissements-services»
- → Le nouveau marchandage des ACPr: passage d'un échange d'accès au marché (au détriment des pays tiers) à un échange de réformes unilatérales pour les entreprises étrangères
- → Les ACPr ont des engagements «OMC-X».

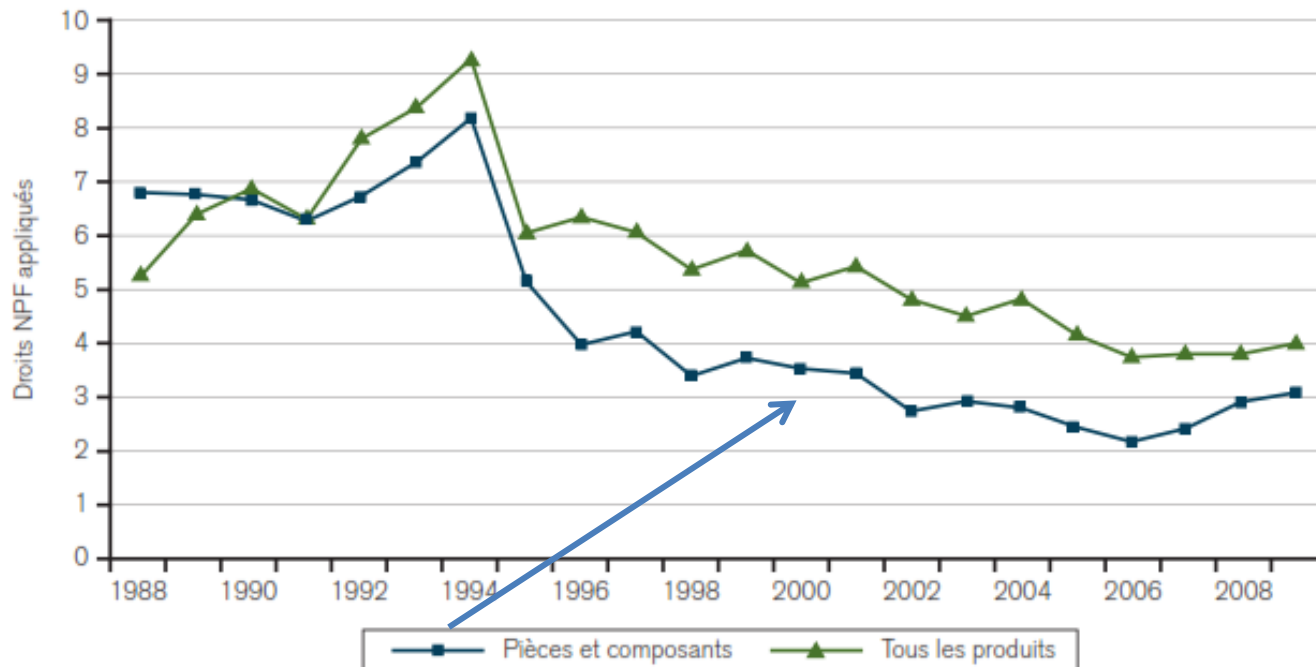
Baisse généralisée des tarifs...

Figure D.1 : Évolution des droits NPF dans les pays en développement par région (en pourcentage)



...Surtout sur les pièces et composants

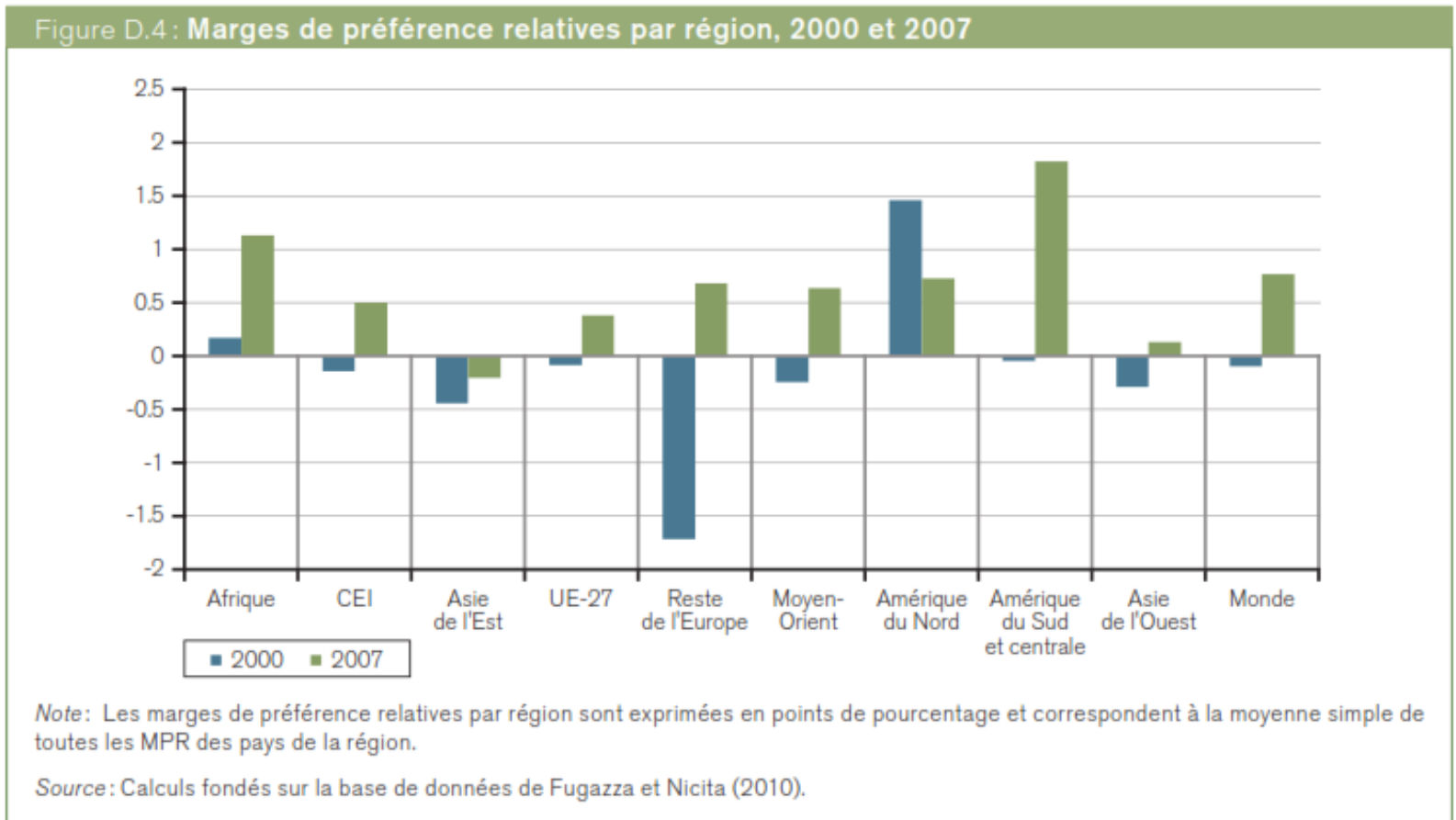
Figure D.2 : Évolution des droits NPF appliqués dans le monde (en pourcentage)



Note: Les données sous-jacentes sont les moyennes des taux ad valorem pondérées en fonction des échanges.

...pour participer dans les chaînes de production (aux niveaux intra et extra-régionaux (mais non plus au niveau national)

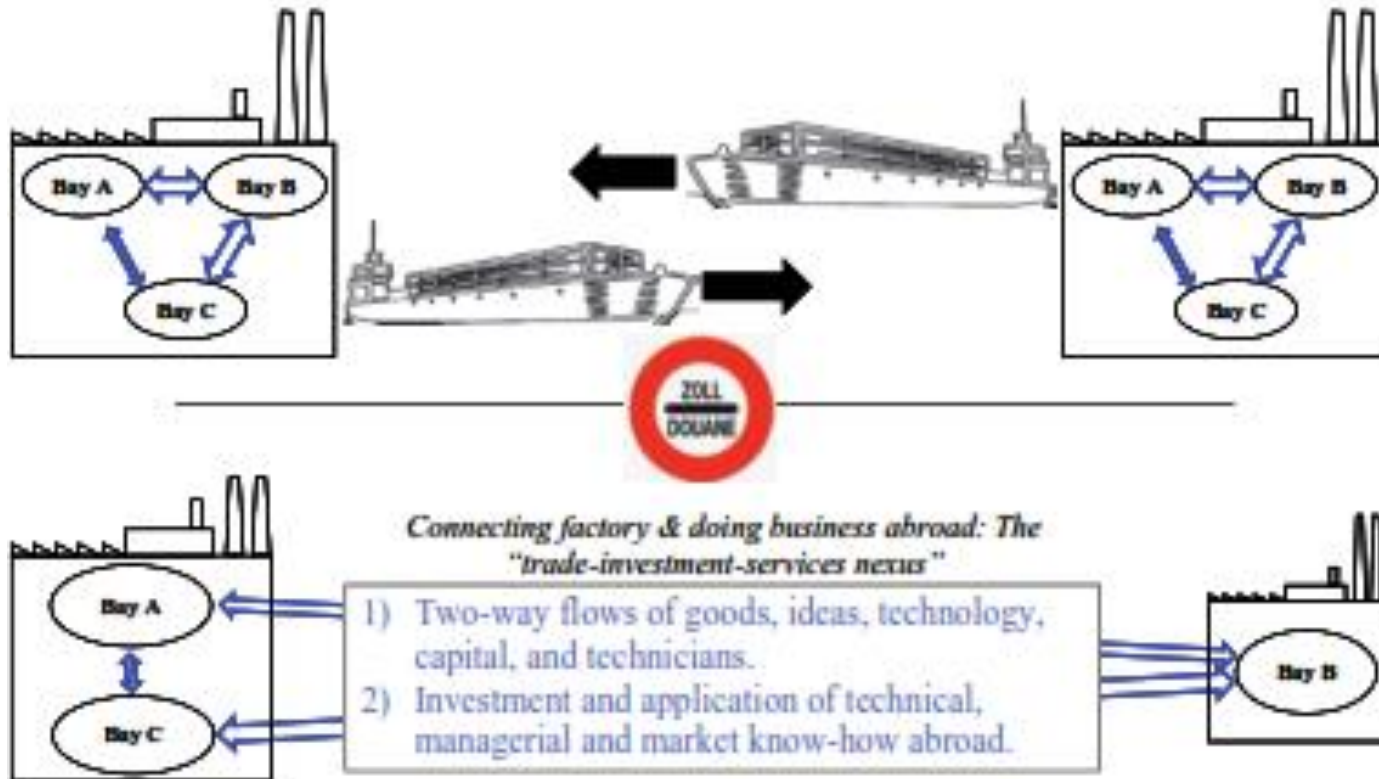
Les Marges préférentielles sont négligeables (1 point en pourcentage)



Les marges préférentielles relatives (MPR) tiennent compte des préférences aux pays hors zone (négative quand MPR plus élevée hors région).
Augmentation MRP en Afrique reflète les effets de TSA et AGOA

La délocalisation de la production...

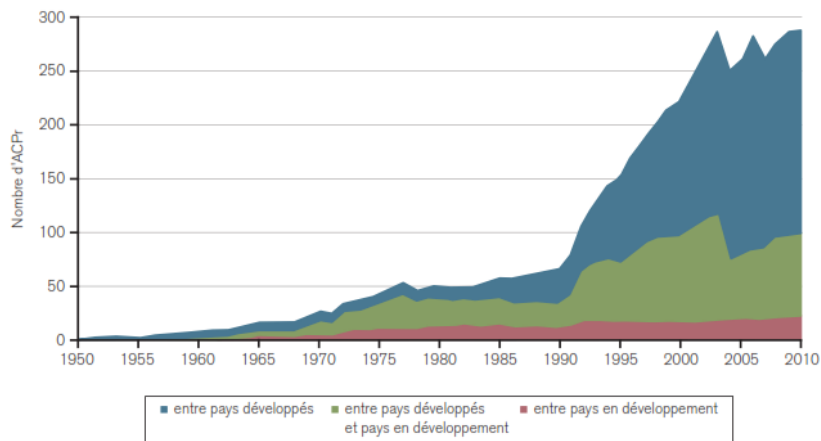
Figure 2. Schematic illustration of 20th and 21st century trade



...nécessite des droits de douanes négligeables sur les composants et un régime réglementaire adéquat pour assurer le lien des maillons de la chaîne «commerce-investissement-services»

Les trois marges de l'expansion des ACPr

Figure B.1 : Nombre cumulé d'ACPr en vigueur, 1950-2010, notifiés et non notifiés, par groupe de pays

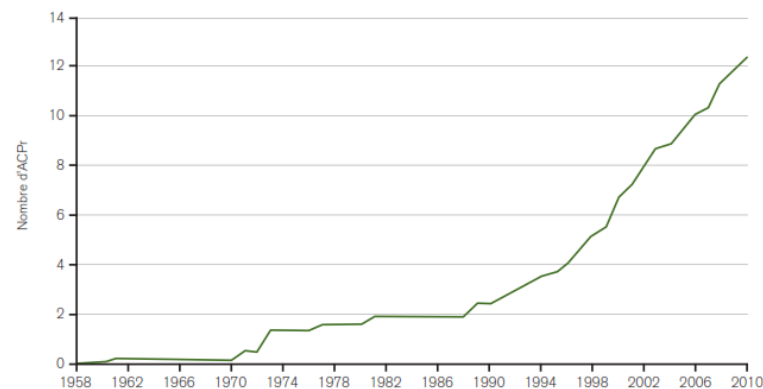


1) Augmentation du nombre total d'accords (surtout N-S et S-S)

2) Augmentation du nombre d'accords par pays



Figure B.1b : Nombre moyen de participants à des ACPr par Membre de l'OMC, 1958-2010, ACPr notifiés



Note: Ces figures comprennent à la fois les partenaires commerciaux Membres et non Membres du GATT/de l'OMC dans le contexte des ACPr par Membre actuel de l'OMC (153).

Source: Secrétariat de l'OMC.

3) Augmentation du nombre d'actions du type OMC-X



Augmentation des ACPr inter-régionaux

Table B.1 : Nombre total et nombre moyen d'ACPr en vigueur en 2010, notifiés et non notifiés, par région, type d'accord régional et groupe de pays

		Afrique (58)	CEI (12)	Europe (40)	Amérique du Sud (12)	Amérique centrale (7)	Caraïbes (24)	Asie de l'Ouest (8)	Moyen- Orient (13)	Océanie (30)	Asie de l'Est (19)	Amérique du Nord (5)
Intrarégional	<i>Total</i>	24	29	36	13	7	0	7	7	5	17	1
	<i>Moyenne par pays</i>	0.4	2.4	0.9	1.1	1.0	0.0	0.9	0.5	0.2	0.9	0.2
Interrégional	<i>Total</i>	31	4	42	52	34	19	14	30	10	34	37
	<i>Moyenne par pays</i>	0.5	0.3	1.1	4.3	4.9	0.8	1.8	2.3	0.3	1.8	7.4
Entre pays développés	<i>Total</i>	0	0	21	0	0	0	0	0	2	1	2
	<i>Moyenne par pays</i>	0.0	0.0	0.5	0.0	0.0	0.0	0.0	0.0	0.1	0.1	0.4
Entre pays développés et pays en développement	<i>Total</i>	12	2	41	11	3	3	1	15	11	22	18
	<i>Moyenne par pays</i>	0.2	0.2	1.0	0.9	0.4	0.1	0.1	1.2	0.4	1.2	3.6
Entre pays en développement	<i>Total</i>	43	31	16	54	38	16	20	22	2	28	18
	<i>Moyenne par pays</i>	0.7	2.6	0.4	4.5	5.4	0.7	2.5	1.7	0.1	1.5	3.6

ACPr : Afrique (Intra/inter=24/21); Asie de l'Ouest (Intra/Inter=7/14)

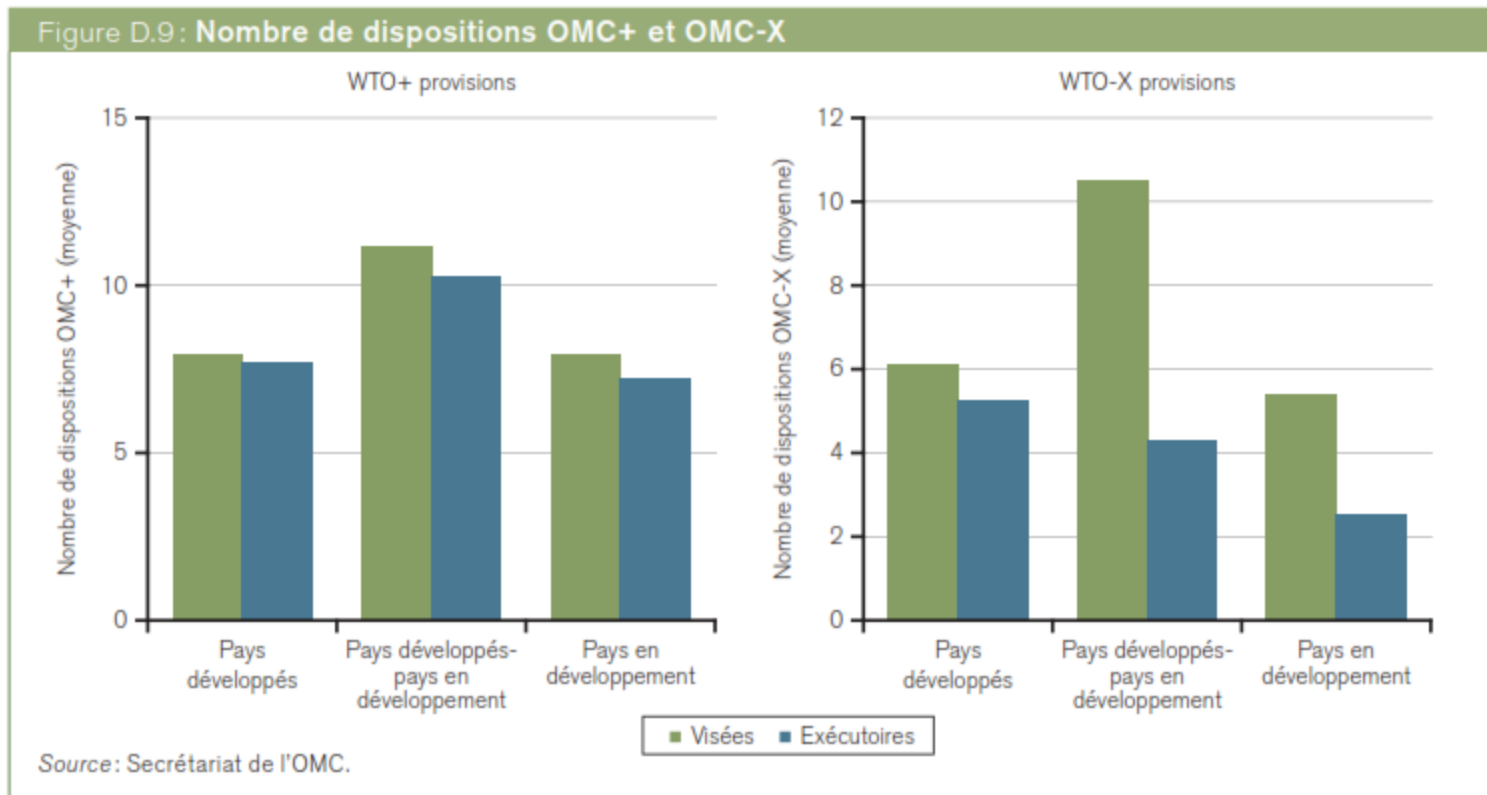
Actions dans les accords régionaux: (OMC+ et OMC-X)

Tableau D.2 : Domaines OMC+ et OMC-X dans les ACPr

DOMAINES OMC+	DOMAINES OMC-X	
ACPr produits industriels	Lutte contre la corruption	Santé
ACPr produits agricoles	Politique de la concurrence	Droits de l'homme
Administration des douanes	Législation environnementale	Immigration illégale
Taxes à l'exportation	DPI	Drogues illicites
Mesures SPS	Mesures concernant l'investissement	Coopération industrielle
Entreprises commerciales d'État	Réglementation du marché du travail	Société de l'information
Obstacles techniques au commerce	Mouvements de capitaux	Industries extractives
Mesures compensatoires	Protection des consommateurs	Blanchiment d'argent
Antidumping	Protection des données	Sûreté nucléaire
Aide d'État	Agriculture	Dialogue politique
Marchés publics	Rapprochement des législations	Administration publique
MIC	Audiovisuel	Coopération régionale
AGCS	Protection civile	Recherche et technologie
ADPIC	Politique d'innovation	PME
	Coopération culturelle	Questions sociales
	Dialogue sur la politique économique	Statistiques
	Éducation et formation	Fiscalité
	Énergie	Terrorisme
	Aide financière	Visas et asile

«OMC+»: actions qui figurent dans le mandat OMC actuel(14); «OMC-X» obligations qui ne relèvent pas du mandat actuel de l'OMC (38)

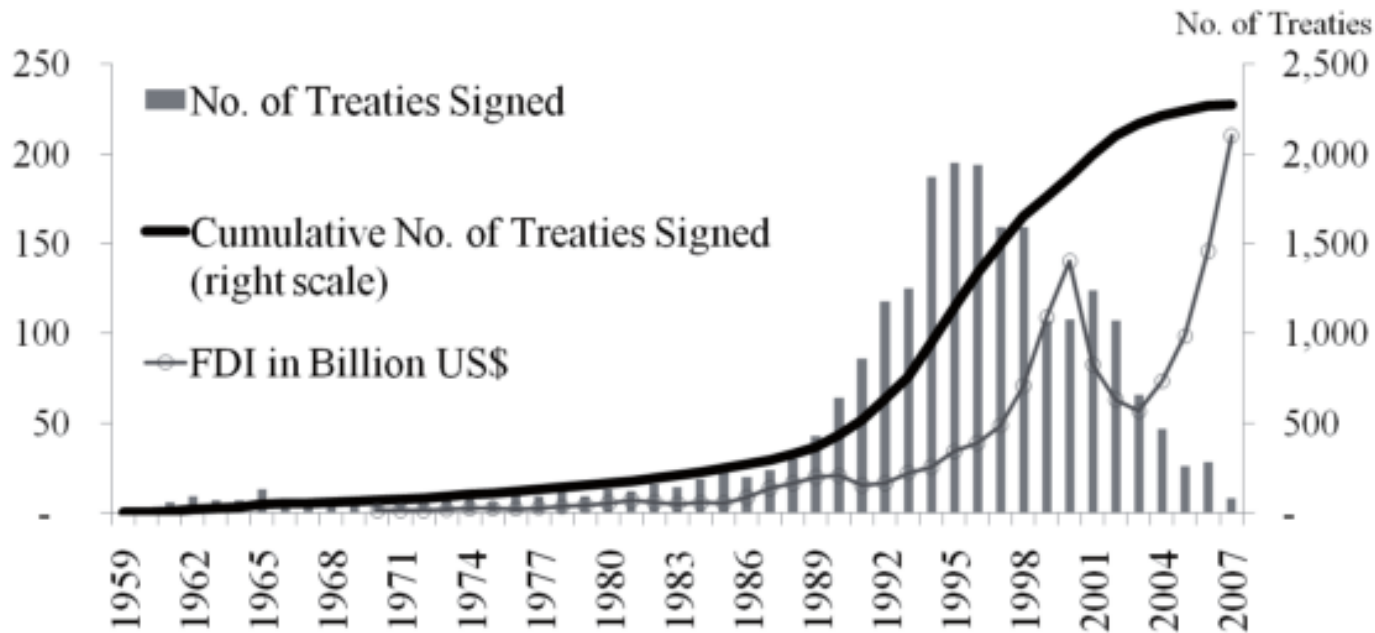
Contenu des Actions par type et force d'exécution



Visées: Mesures annoncées qui ne sont pas exécutoires (=vagues car libellé juridique flou: le plaignant a peu de chances d'invoquer avec succès l'action prise dans le cas d'un différend) . Basé sur 96 ACPr

Accords bilatéraux sur les investissements

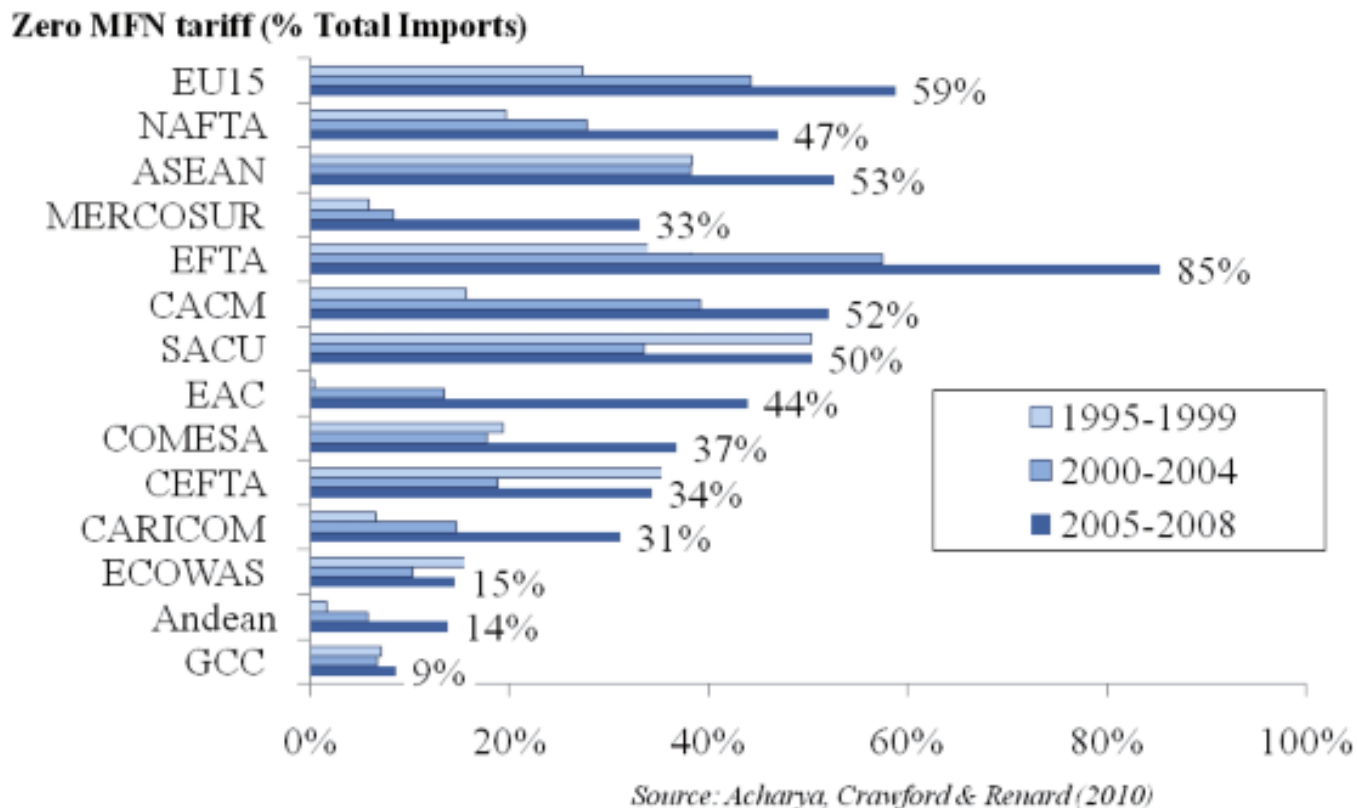
Figure 7 Explosion of Bilateral Investment Treaties...



Objectifs des BIT: (i) garantir la non-discrimination; (ii) disciplines sur l'expropriation; (iii) garantir les transferts de fonds liés à l'IDE; (iv) contrôler les mesures de contenu local; (v) Garantir aux investisseurs une liberté dans le choix des managers

Part des importations à tarif zéro (ordre décroissant):
 ASEAN(53%), EAC (44%),COMESA(37%), CEDEAO (ECOWAS)(15%)

Figure 6 Share of imports with MFN zero tariffs, various RTAs, 1995 to 2008..



TEC CEDEAO à
 5 bandes: TEC
 moyen (simple)
 avant
 négociations sur
 la liste
 d'exclusions:

13.6%

Sources des figures

Baldwin (2011) «21st. Century Regionalism: Filling the gap between 21st century trade and 20th. Century trade rules», CEPR insight #56

OMC (2011) *Le Rapport sur le Commerce mondial 2011: L'OMC et les accords commerciaux préférentiels: de la coexistence à la cohérence*, OMC, Genève