



**FWDi**

# **Conférence sur les enjeux et les instruments de l'intégration en Afrique Centrale**

**Sous thème 3 : des chocs à la surveillance multilatérale**

**L'intégration régionale est-elle un instrument de résilience  
pour les pays de la CEMAC ?**

Par :

**Mathias Marie Adrien NDINGA**

*Université Marien NGOUABI de Brazzaville*



FRDi

## Plan de la communication

Introduction

Quelques clarifications conceptuelles et théoriques

Analyse de la capacité de résilience des pays de la CEMAC

Conclusion et recommandations



EFCDi

## Introduction

- L'intégration régionale est un processus qui engage les pays géographiquement proches dans une relation qui s'affranchie des frontières politiques.
- Les chocs adverses représentent des défis cruciaux pour les pays engagés dans le processus de l'intégration régionale
  - Perturber les équilibres
  - Révélateur de la vulnérabilité ou non d'un processus d'intégration



FCFA

## Introduction

Sur le plan théorique, l'intégration régionale, en présence des chocs, peut être :

- un instrument de résilience en tant que moyen d'insertion dans l'économie mondiale
- un instrument de résilience lorsqu'elle est dotée des institutions de qualité

Mais, il y a deux objections :

- lorsque ses institutions sont en proie à la bureaucratie
- lorsque ses institutions font l'objet d'une capture par les groupes d'intérêt



FDi

## Introduction

La thématique de l'intégration régionale comme un instrument de résilience est intéressante à examiner dans le cas de la CEMAC pour, au moins, trois raisons :

- Le processus de d'intégration régional des pays de la CEMAC est unique au monde ;
- Les pays de la CEMAC sont caractérisés par une spécialisation de type primaire et fait face trois chocs : un contre choc pétrolier, un choc sanitaire et un choc sécuritaire
- Depuis la dévaluation du FCFA en 1994, il y a eu une évolution de l'architecture institutionnelle de la CEMAC



FRDi

## Introduction

Question :

le processus d'intégration dans la CEMAC peut-il être un instrument de résilience ?

Objectif de la communication :

analyser la capacité de résilience des pays de la CEMAC à partir de la réaction de leurs institutions communautaires aux chocs exogènes

Hypothèse :

Plus la densité institutionnelle est élevée dans une situation de crise, plus l'engagement continu des institutions et des États membres dans l'intégration régionale est élevé et la résilience de la CEMAC sera importante



IFDI

## Quelques clarifications conceptuelles et théoriques

Concept de résilience :

- Par rapport à un état d'équilibre donné de l'économie ;
- Au regard d'une trajectoire donnée de l'évolution de l'économie ;
- Résilience du système économique ;
- Dans la durée



FDi

## Quelques clarifications conceptuelles et théoriques

Densité institutionnelle :

niveaux d'influence exercés par les structures d'intégration régionale spécifiques au fonctionnement interne des États membres

Capital social d'un Etat

le capital social d'un État peut être assimilé aux États avec qui il est en relation. Dans le cas d'une intégration régionale nous avons des liens forts

Adaptation aux chocs

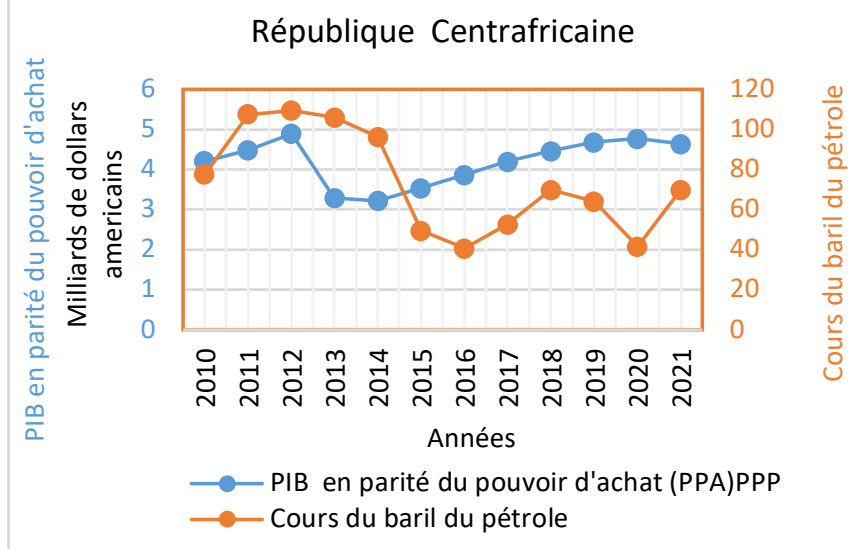
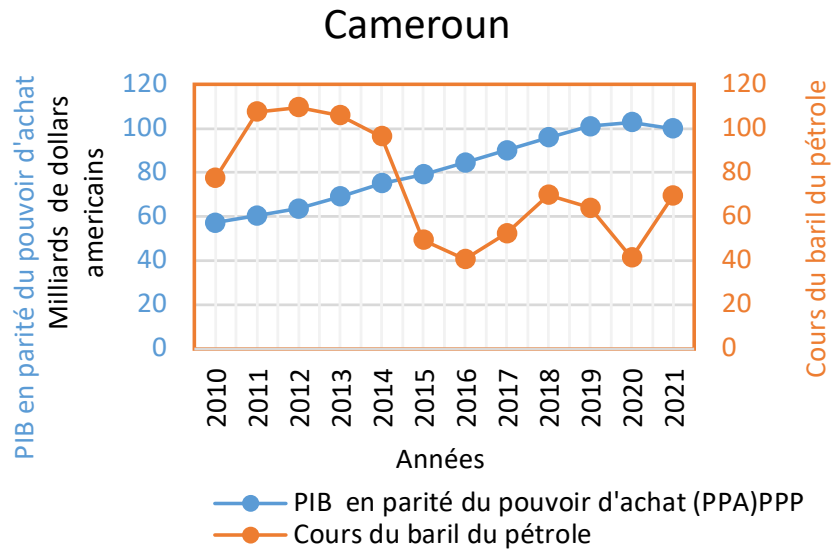
l'adaptation aux chocs peut être appréhender comme l'ensemble des changements de politique que devront opérer les États pour limiter les impacts négatifs et optimiser les effets bénéfiques





# Analyse de la capacité de résilience des pays de la CEMAC

## Résilience par rapport au choc pétrolier

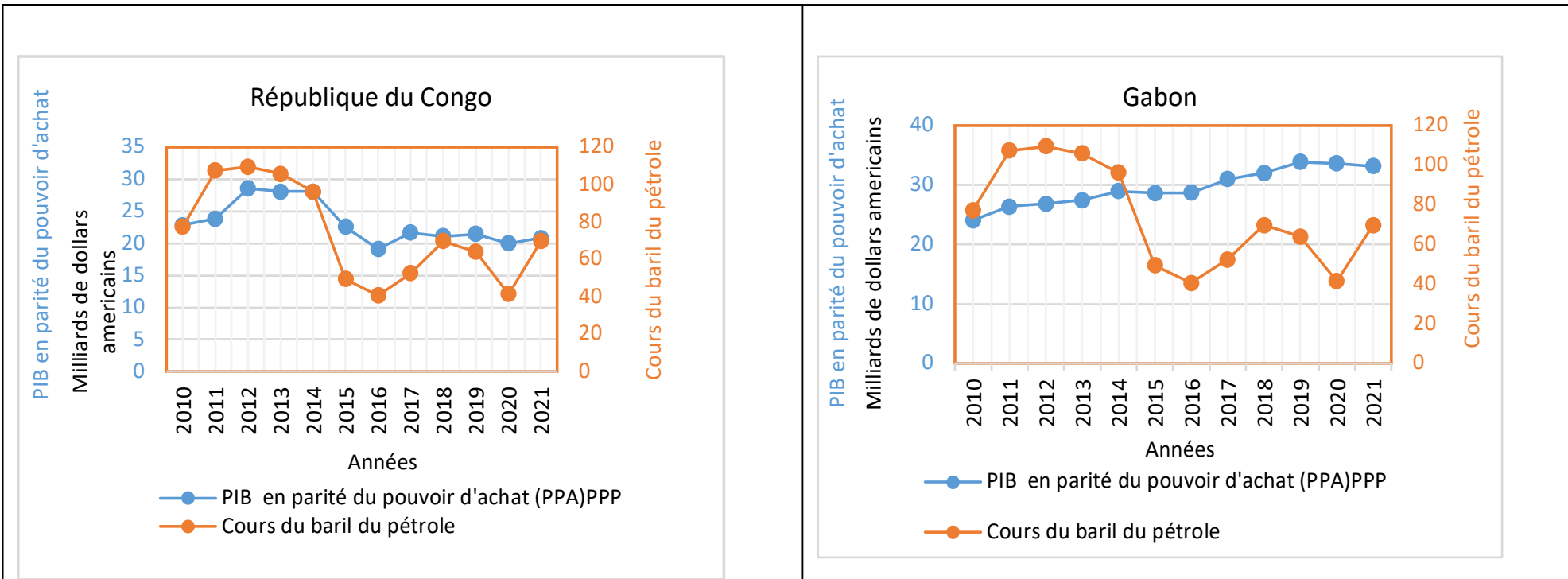




FRDi

# Analyse de la capacité de résilience des pays de la CEMAC

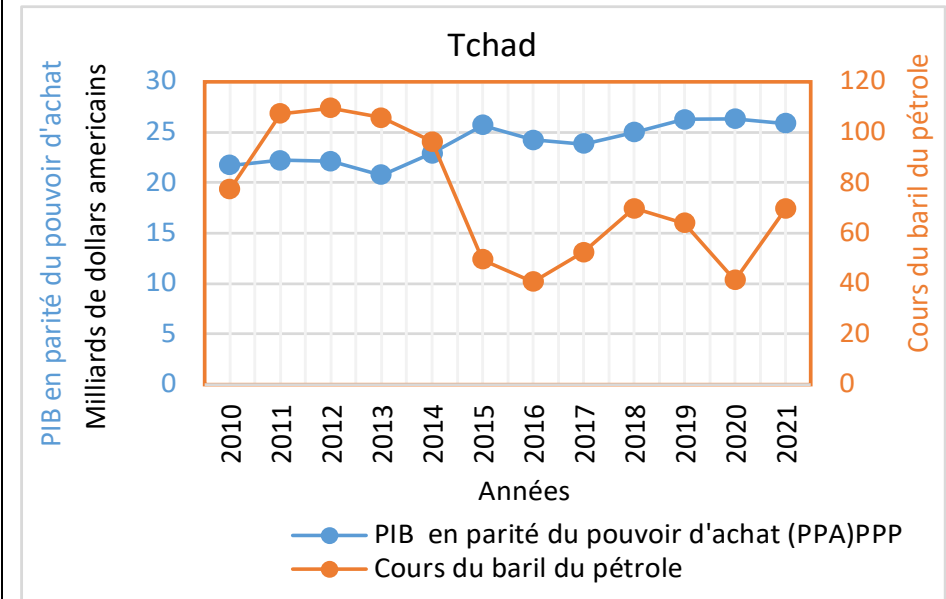
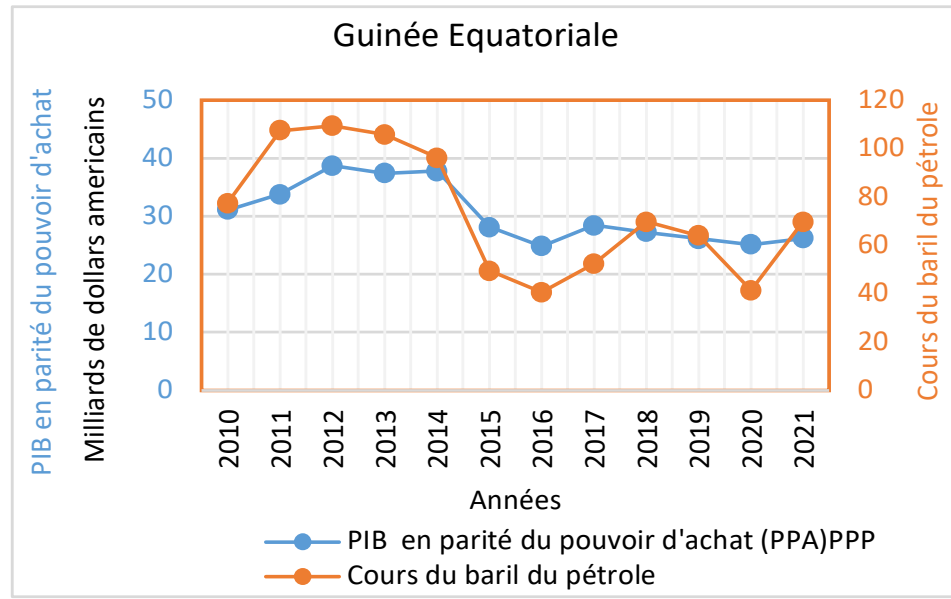
## Résilience par rapport au contre choc pétrolier





# Analyse de la capacité de résilience des pays de la CEMAC

## Résilience par rapport au choc pétrolier





**FDI**

## **Analyse de la capacité de résilience des pays de la CEMAC Résilience par rapport au contre choc pétrolier**

Trois explications :

Argument 1 : L'adaptation : retour d'expérience et anticipation

Argument 2 : Evolutions dans le domaine de la diversification des économies

Pays	2000	2020
Cameroun	0,332816	0,341797
République centrafricaine	0,721817	0,46231
Gabon	0,717707	0,547726
Tchad	0,730274	0,85621
Congo	0,650553	0,733724
Guinée équatoriale	0,690708	0,68229



**FRDi**

# Analyse de la capacité de résilience des pays de la CEMAC

## Résilience par rapport au contre choc pétrolier

### Argument 3 : La bonne coordination des politiques budgétaires

Libellés	2014	2019	2020
<i>Taux d'inflation en % ; critère : <math>\leq 3</math></i>			
Cameroun	1,8	2,5	2,4
République Centrafricaine	17,8	2,8	2,2
Congo	0,9	2,3	2,0
Gabon	4,7	2,0	1,4
Guinée Équatoriale	4,3	1,2	5,0
Tchad	1,7	-1,0	4,5
Nombre de pays ayant respecté les critères	3	6	4
<i>Solde budgétaire de base en % du PIB : critère <math>\geq 0</math></i>			
Cameroun	0,0	-0,2	-1,2
République Centrafricaine	- 5,1	-3,9	-6,4
Congo	- 10,5	6,4	-1,1
Gabon	5,2	2,5	-1,4
Guinée Équatoriale	- 8,3	1,8	-1,9
Tchad	0,4	0,2	1,3
Nombre de pays ayant respecté les critères	3	4	1



**FRDi**

## Analyse de la capacité de résilience des pays de la CEMAC Résilience par rapport au choc pétrolier

### Argument 3 : La bonne coordination des politiques budgétaires

<i>Arriérés extérieurs en % du PIB ; critère = 0</i>			
Cameroun	0,0	0,0	0,0
République Centrafricaine	0,2	0,0	0,0
Congo	0,0	1,1	-0,8
Gabon	0,1	0,7	0,1
Guinée Équatoriale	0,0	0,7	-1,2
Tchad	0,0	0,0	0,0
Nombre de pays ayant respecté les critères	4	3	3
<i>Encours de la dette totale en % du PIB ; critère : ≤ 70%</i>			
Cameroun	5,0	28,2	29,6
République Centrafricaine	5,8	41,7	38,1
Congo	46,2	83	95,6
Gabon	20,2	57,4	64,8
Guinée Équatoriale	6,3	45,0	47,2
Tchad	1,0	44,6	44,3
Nombre de pays ayant respecté les critères	6	5	5



**FDI**

## **Analyse de la capacité de résilience des pays de la CEMAC** **Résilience par rapport au contre choc pétrolier**

Argument 3 : La bonne coordination des politiques budgétaires

*Réserves extérieures en mois d'importations de biens et services ; critère :  $\geq 3$*

Cameroun	4,3	4,9	6,1
République Centrafricaine	6,0	4,7	4,9
Congo	7,2	1,9	3,0
Gabon	5,2	3,0	3,6
Guinée Équatoriale	4,2	0,1	0,2
Tchad	1,8	1,0	1,2



**FWDi**

## **Analyse de la capacité de résilience des pays de la CEMAC Résilience par rapport la Covid-19**

Situation sanitaire avant la pandémie :

L'indice global de sécurité sanitaire (GHS Index), développé par l'Université John Hopkins :

- Le meilleur classement pour ces six pays était celui du Cameroun (115<sup>ème</sup> rang sur 195), suivi du Tchad, de la Centrafrique et du Congo qui occupaient respectivement les 150<sup>ème</sup>, 159<sup>ème</sup> et 173<sup>ème</sup> rangs.
- Le Gabon et la Guinée équatoriale étaient les plus mal-classés de la zone en occupant, respectivement, le 186<sup>ème</sup> et le 195<sup>ème</sup> rang.





**FWDi**

## **Analyse de la capacité de résilience des pays de la CEMAC Résilience par rapport la Covid-19**

Situation sanitaire avant la pandémie :

L'indice global de sécurité sanitaire (GHS Index), développé par l'Université John Hopkins :

- Le même niveau de performance est quasiment observé en ce qui concerne la capacité de détection et la prévention des risques épidémiques.
- Ces pays sont, également, mal classés (en dessous du 100<sup>ème</sup> rang sur 195 pays) concernant la capacité des structures de santé à faire face aux risques sanitaires, du fait, notamment, du manque de personnel qualifié et de la faiblesse des équipements de tests.



**FRDi**

# Analyse de la capacité de résilience des pays de la CEMAC

## Résilience par rapport la Covid-19

Tableau 1 : décès liés au Covid-19 par million d'habitants au 14 avril 2022

322						
	70		68	132	126	
		22				11
Afrique (moyenne)	Caméroun	République centrafricaine	République du Congo	Gabon	Guinée Equatoriale	Tchad



**F&Di**

## **Analyse de la capacité de résilience des pays de la CEMAC Résilience par rapport la Covid-19**

Banque des Etats de l'Afrique centrale : Plan de riposte à deux paliers fait des mesures de soutien à l'activité économique comme :

- la baisse des principaux taux d'intérêt, notamment ceux des appels d'offres et de la facilité de prêt marginal qui sont respectivement passés de 3,50 à 3,25% et de 6,00 à 5,00%
- l'injection de liquidité sur le marché monétaire qui est passée de XAF 240 milliards à XAF 500 milliards avec une possibilité d'augmentation, en cas de besoin.



**FDi**

## **Analyse de la capacité de résilience des pays de la CEMAC Résilience par rapport la Covid-19**

- la mise à la disposition de la Banque de Développement des Etats de l'Afrique Centrale (BDEAC) d'une ligne de XAF 90 milliards pour financer les projets d'investissements publics initiés par les Etats membres de la CEMAC, dans le cadre de la riposte au choc sanitaire
- la mise en place de mesures d'intervention exceptionnelle directes sur le marché des titres publics

### **Au niveau de la COBAC**

des mesures d'adaptions de la réglementation prudentielle ont été prises afin de permettre aux établissements de crédit et de microfinance de la CEMAC de faire face aux effets de la Covid-19. Ces mesures sont limitées aux crédits impactés par la pandémie, depuis le mois de mars 2020

**Dans l'ensemble** : les mesures prises par les différentes institutions communautaires ont permis de : (i) détendre la pression sur la trésorerie des agents économiques ; (ii) mobiliser plus facilement les ressources et à moindre coût ; (iii) augmenter le volume des crédits à l'économie et mobiliser plus facilement les ressources sur le marché des valeurs du Trésor



**FRDi**

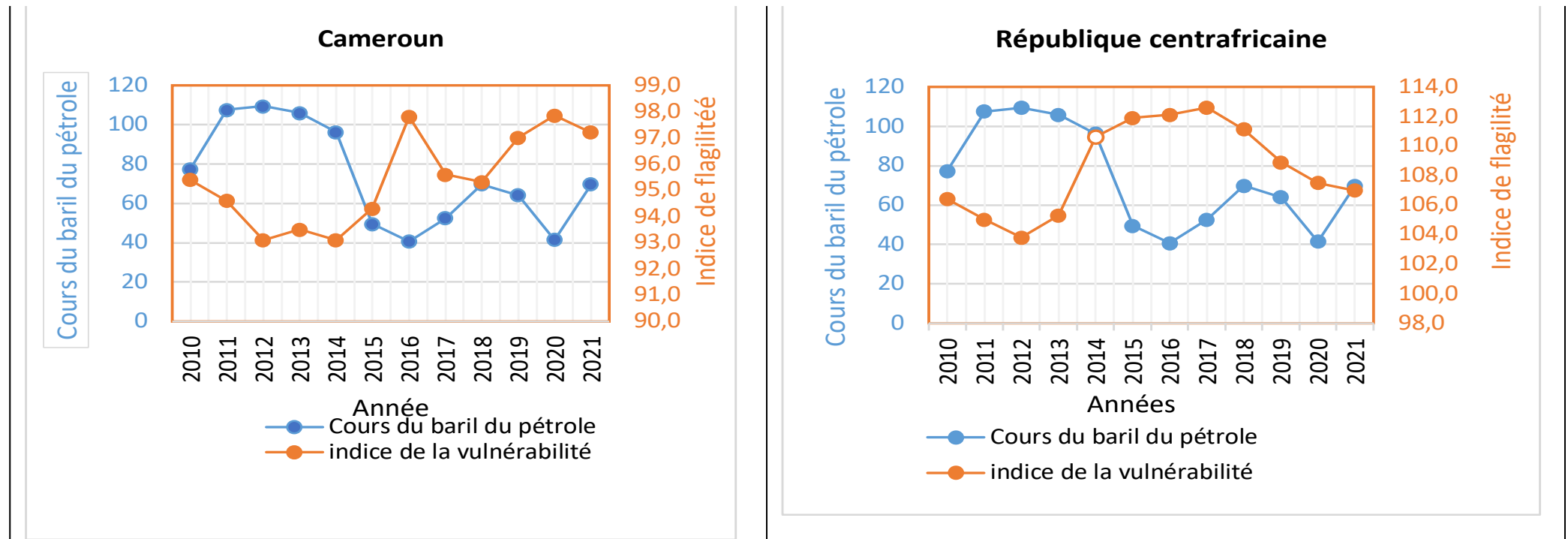
## **ANALYSE de la capacité de résilience des pays de la CEMAC Résilience par rapport au conflits armés et aux troubles socio-politique**

<b>Pays</b>	<b>Années des coups d'Etat</b>	<b>Total en 62 ans</b>
Cameroun	1984	1
Centrafrique	1966, 1981, 2001, 2003, 2013	5
Congo	1966, 1968, 1970, 1972, 1977, 1979, 1997	7
Gabon	1964, 2019	2
Guinée Equatoriale	1979, 2001	2
Tchad	1975, 1979, 1982, 1990, 2004, 2006, 2021	7
Moyenne CEMAC		4
Moyenne UEMOA		4,1
Moyenne Afrique		2,5



# FRDi

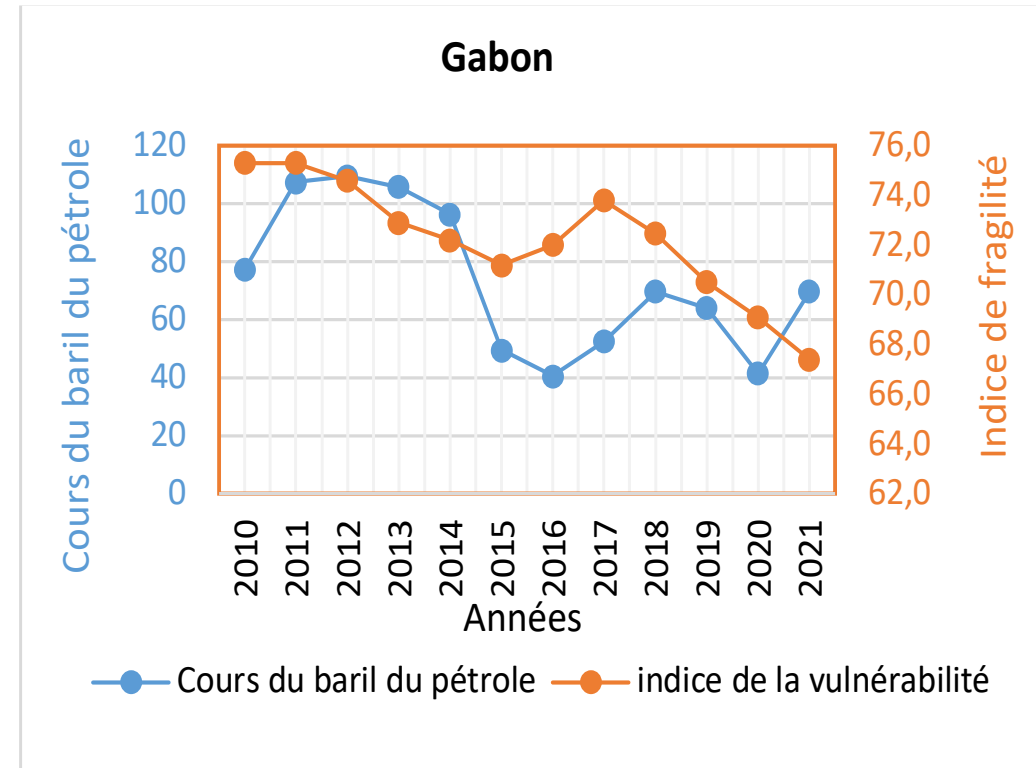
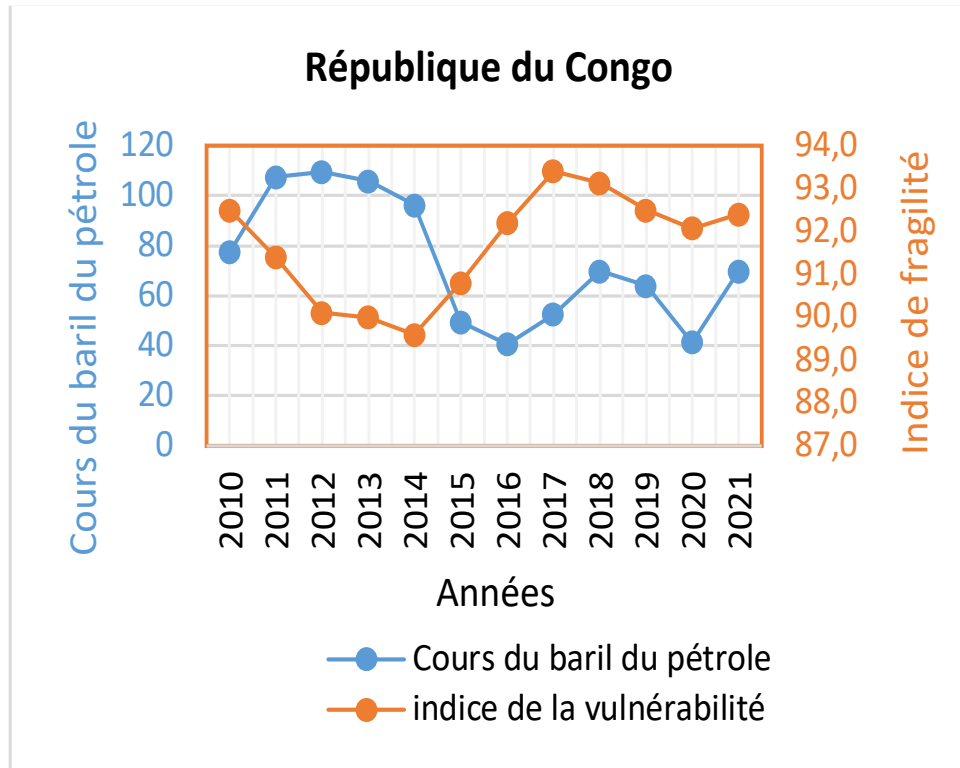
## ANALYSE de la capacité de résilience des pays de la CEMAC Résilience par rapport au conflits armés et aux troubles socio-politique





# FRDi

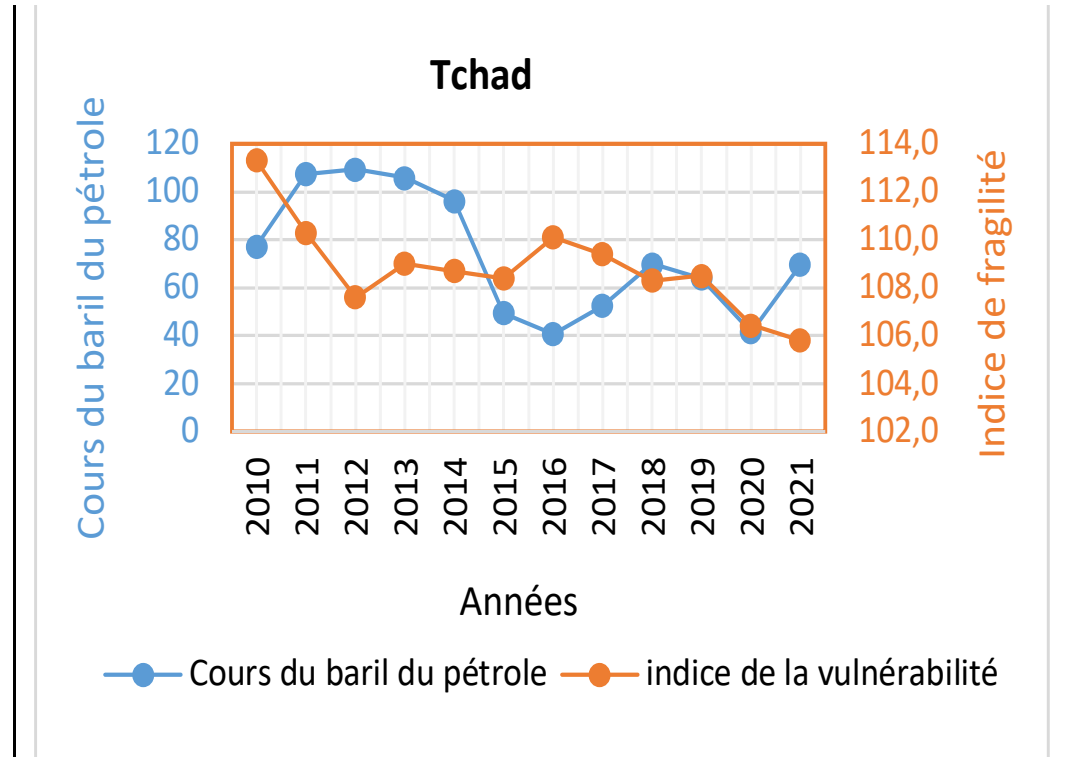
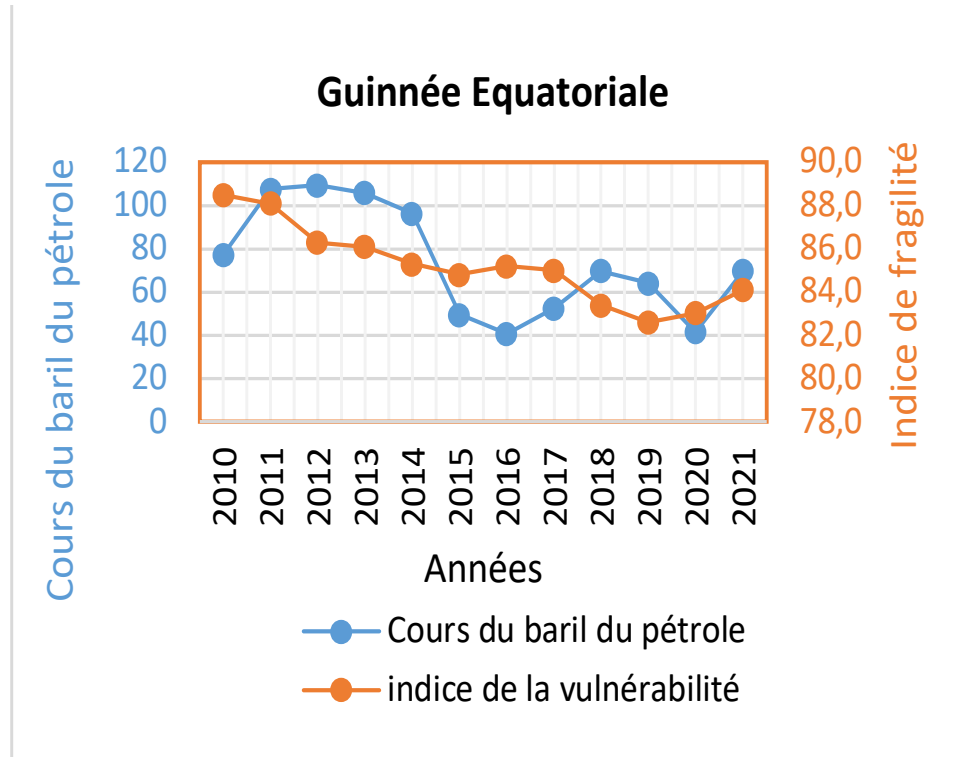
## ANALYSE de la capacité de résilience des pays de la CEMAC Résilience par rapport au conflits armés et aux troubles socio-politique





# FRDi

## ANALYSE de la capacité de résilience des pays de la CEMAC Résilience par rapport au conflits armés et aux troubles socio-politique







**F&Di**

## **ANALYSE de la capacité de résilience des pays de la CEMAC Résilience par rapport au conflits armés et aux troubles socio-politique**

L'initiative est de la Communauté Économique des États d'Afrique centrale (CEEAC), qui a mandat de la paix et de la sécurité régionale dans le cadre de l'Architecture de Paix et de Sécurité de l'Union Africaine (APSA)

Mise en place du Conseil de paix et de sécurité en Afrique centrale (COPAX) qui prend appuis sur trois instruments :

- la Commission de défense et de sécurité (CDS)
- la Force multilatérale de l'Afrique centrale (FOMAC)
- Mécanisme d'alerte rapide des pays de l'Afrique centrale (MARAC).

En plus de ce dispositif il y a :

Un pacte d'assistance mutuelle entre les Etats membres de la CEEAC



FDi

## Conclusion et recommandations

Les analyses ont montré qu'il y a :

La CEMAC a beaucoup contribué à la résilience des Etats membres à travers :

- Une bonne coordination des politiques budgétaires
- Un plan de lutte contre les effets de la Covid-19
- L'existence des mécanismes de prévention et de riposte aux conflits armés dans le cadre de la COPAX

L'intégration régionale est bien un instrument de résilience pour les pays membre de la CEMAC



## Conclusion et recommandations

La résilience de la CEMAC peut être améliorée en agissant dans cinq directions :

Economie : diversification, gestion de la politique budgétaire

Institutions : Architecture institutionnelle, Institut de recherche et d'études stratégiques

Sécurité : les causes des conflits (gouvernance, qualité des services publics, chômage)

Social : Pauvreté, inégalité, toutes les formes de discrimination



**F&D*i***

**Merci pour votre attention !**