



**Approfondissement de l'intégration régionale en Afrique de
l'Ouest**

et implications pour la Côte d'Ivoire

séminaire co-organisé

par la Fondation pour les Etudes et Recherches sur le
Développement International

et le Ministère auprès du Premier Ministre chargé de l'Economie et
des Finances

**Les Accords Commerciaux Préférentiels
(ACPr) du 21^{ème} siècle: les défis pour les
Accords Régionaux en Afrique**

Jaime de Melo

Abidjan, 24-25 Novembre 2014

Les Accords Régionaux du 21^{ème}. siècle

Le nouveau marchandage des ACPr: passage d'un échange d'accès au marché (au détriment des pays tiers-CDEAO) à un échange de réformes unilatérales pour les entreprises étrangères (ASEAN)...

Le 'nouveau' commerce (chaînes de production) est autour d'un axe «commerce-investissements-services»

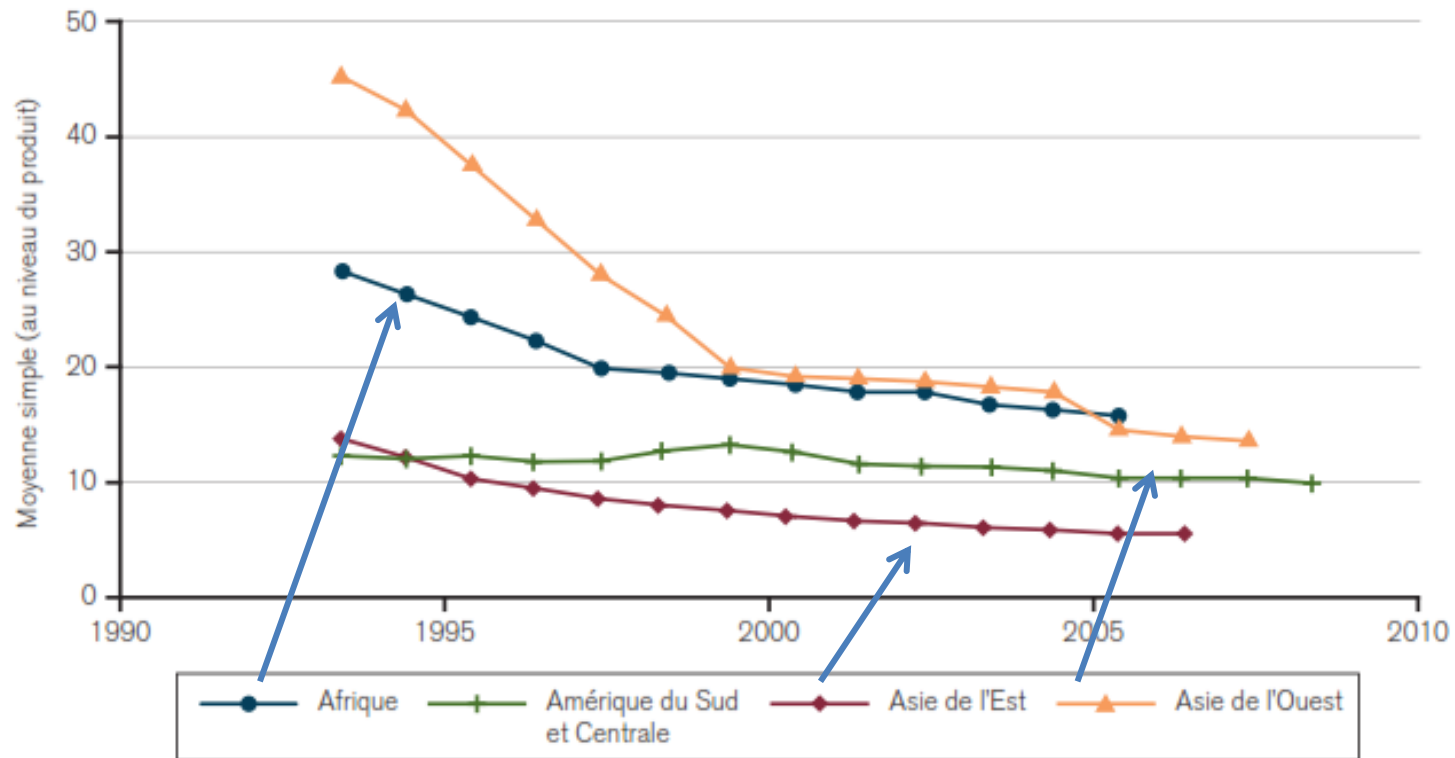
Réduction tarifaire généralisée, surtout sur composants

Les ACPr 21^{ème}. sont «profonds». Des engagements «OMC-X» (au-delà des négociations multilatérales).

Les marges préférentielles Relatives (MPR) dans les ACPr sont devenues négligeables

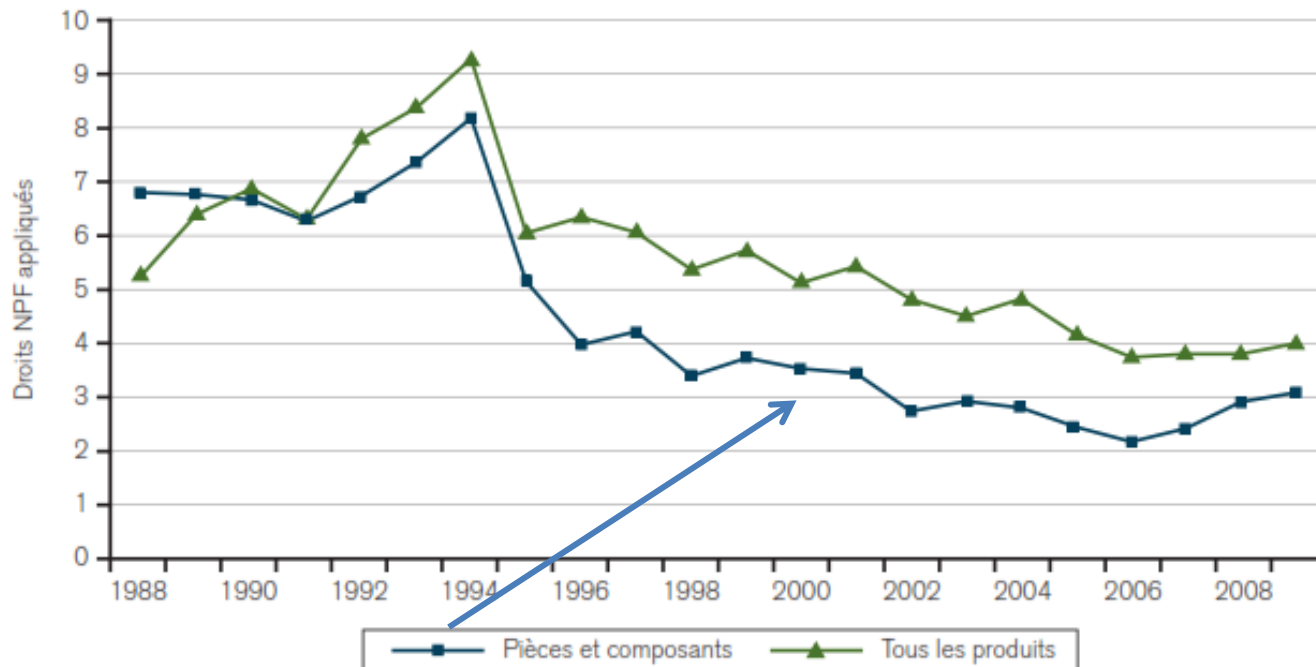
Baisse généralisée des tarifs...

Figure D.1 : Évolution des droits NPF dans les pays en développement par région (en pourcentage)



...Surtout sur les pièces et composants

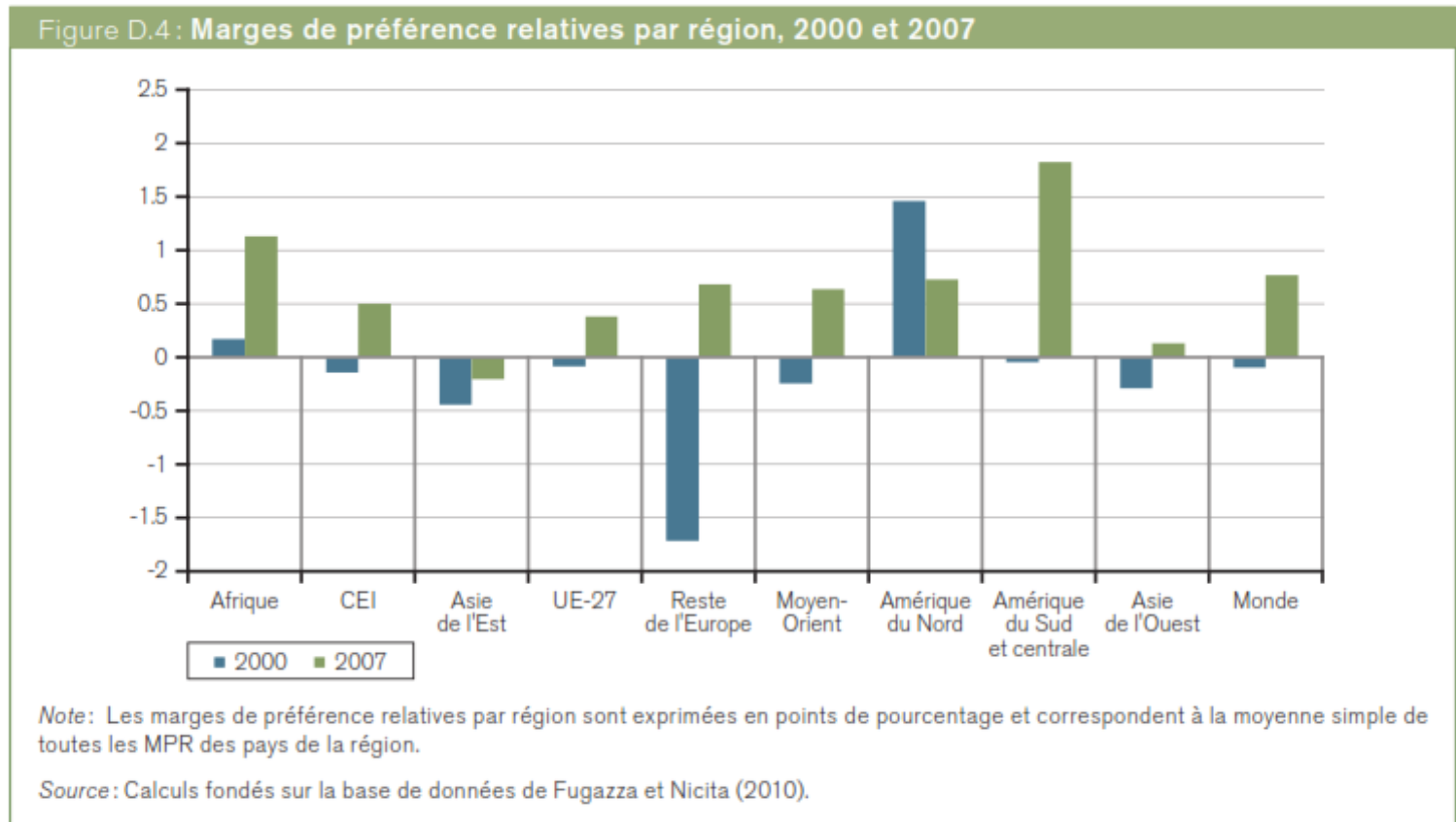
Figure D.2 : Évolution des droits NPF appliqués dans le monde (en pourcentage)



Note: Les données sous-jacentes sont les moyennes des taux ad valorem pondérées en fonction des échanges.

...pour participer dans les chaînes de production (aux niveaux intra et extra-régionaux (mais non plus au niveau national à la Nigeria)

Les Marges préférentielles sont négligeables (1 point en pourcentage)

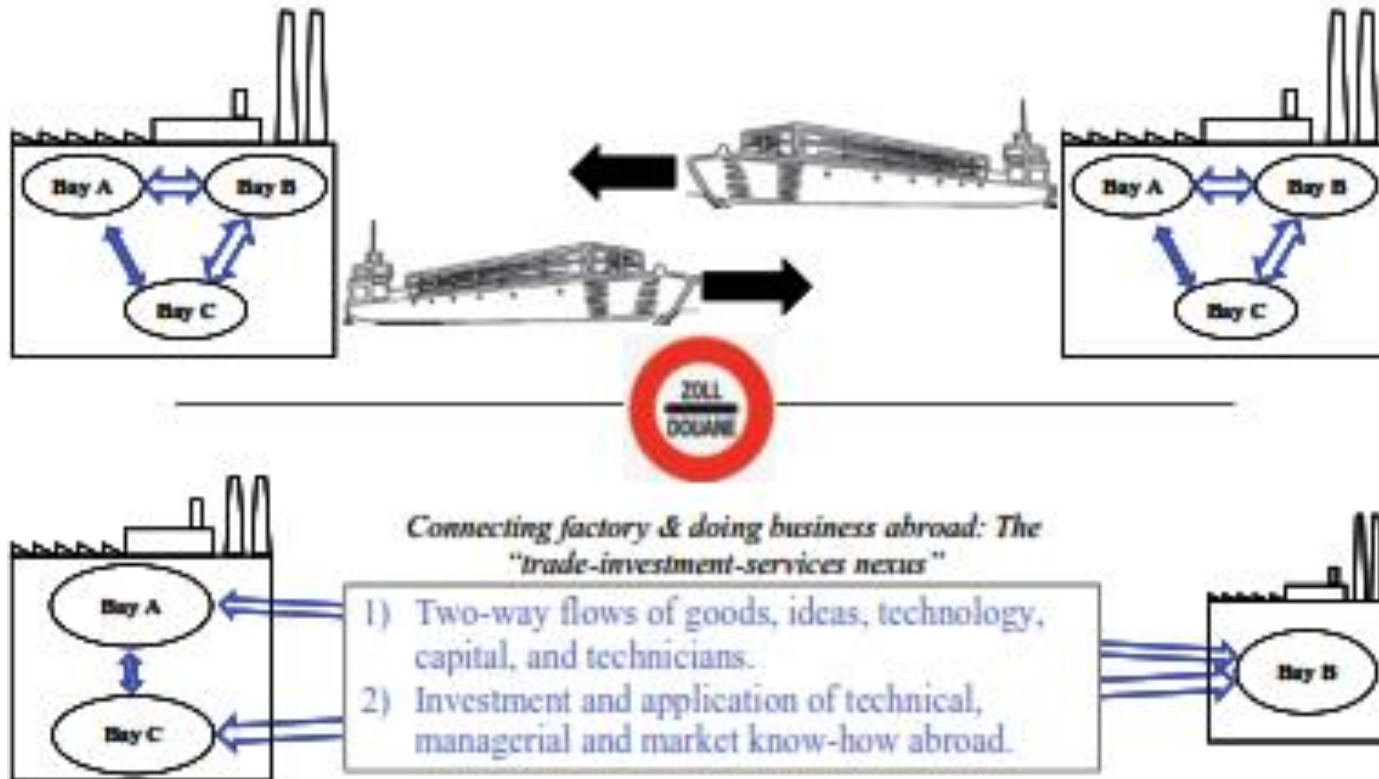


Les Marges Préférentielles Relatives (MPR) tiennent compte des préférences octroyées aux pays hors zone (négative quand MPR plus élevée hors région).
Augmentation MPR en Afrique reflète les effets de TSA et AGOA

...A quoi bon les Accords de Partenariat Economique (APE) avec l'UE?

La délocalisation de la production...

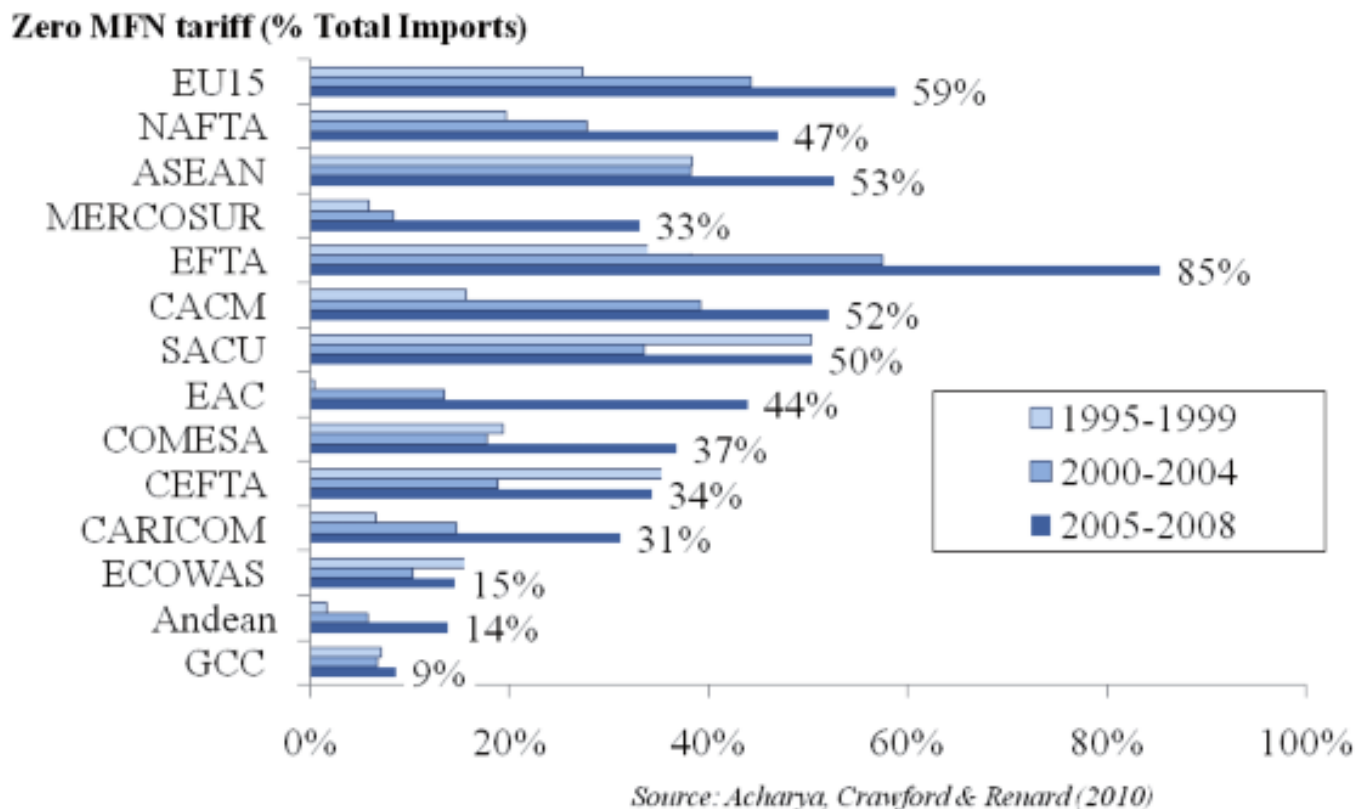
Figure 2. Schematic illustration of 20th and 21st century trade



...nécessite des droits de douanes négligeables sur les composants et un régime réglementaire adéquat pour assurer le lien des maillons de la chaîne «commerce-investissement-services»

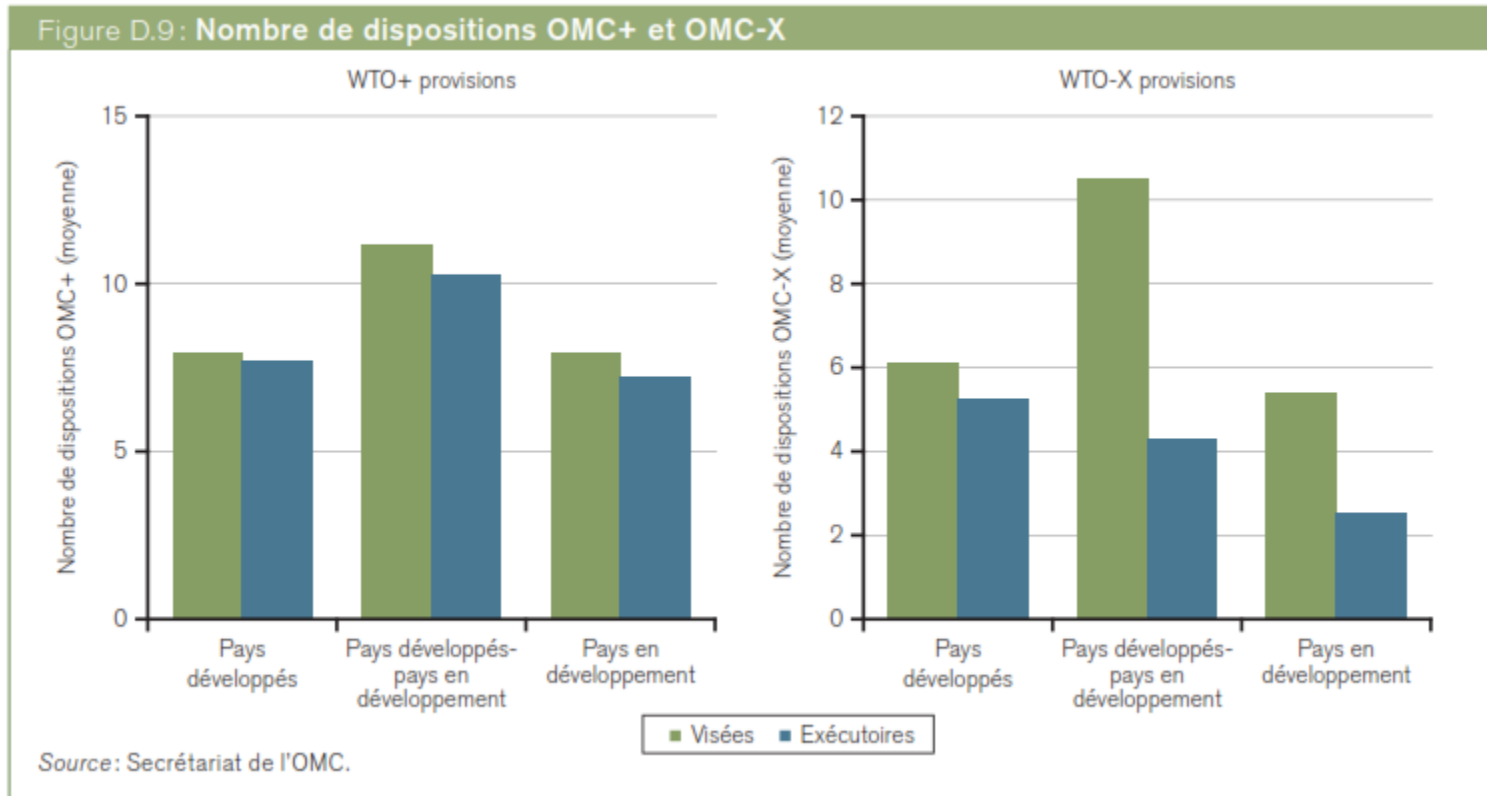
Part des importations à tarif zéro (ordre décroissant):
 ASEAN(53%), CAE (44%),COMESA(37%), **CEDEAO (15%)**

Figure 6 Share of imports with MFN zero tariffs, various RTAs, 1995 to 2008..



TEC CEDEAO à
 5 bandes: TEC
 moyen
 (simple) avant
 négociations
 sur la liste
 d'exclusions:
14.7%

Contenu des Actions (96 ACPr) par type et force d'exécution

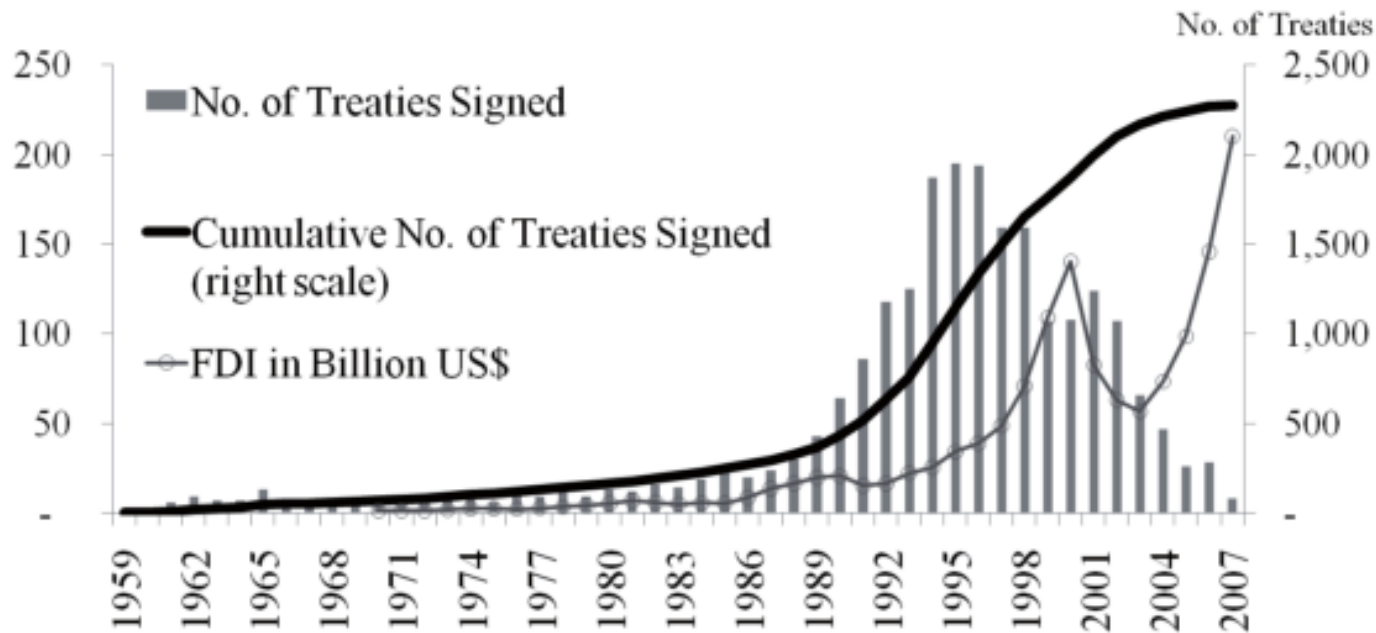


Visées: Mesures annoncées vagues car libellé juridique flou: le plaignant a peu de chances d'invoquer avec succès l'action prise dans le cas d'un différend

Exécutoires: Relativement peu pour ACPr comprenant pays en développement

Explosion des accords bilatéraux sur les investissements

Figure 7 Explosion of Bilateral Investment Treaties...



Objectifs: développer l'axe «commerce-investissements-services»

Comment?: (i) garantir la non-discrimination; (ii) disciplines sur l'expropriation; (iii) garantir les transferts de fonds liés à l'IDE; (iv) contrôler les mesures de contenu local; (v) Garantir aux investisseurs une liberté dans le choix des managers.

Conclusion Un dilemme posé par la grande hétérogénéité

Forte hétérogénéité. Mélange prononcé parmi les membres

- Riches/pauvres en ressources naturelles
- Pays côtiers/enclavés
- Taille de marchés/revenus par tête

Cette hétérogénéité pose un dilemme. D'une part

- Gains à une intégration économique «profonde» sont grands
- + gains politiques (augmentation du coût d'opportunité des conflits et diffusion de tensions diplomatiques)
- D'autre part les besoins de compensation sont élevés pour accommoder les compromis nécessaires (trade-off entre les gains de politiques communes pour internaliser les externalités et les coûts de s'écarter des politiques préférées de chaque membre)