

---

# LA PUBLICATION DES RAPPORTS SUR LES DÉPENSES FISCALES EN AFRIQUE : UN ÉTAT DES LIEUX

**29/01/2026**

Anne-Marie Geourjon; Audrey-Anne de Ubeda;

Alou Adessé Dama; Gaël Tape

---



FONDATION POUR LES ÉTUDES  
ET RECHERCHES  
SUR LE DÉVELOPPEMENT  
INTERNATIONAL

---

**Webinaire organisé par la plateforme française d'échange et de coordination interministérielle sur la mobilisation des ressources intérieures publiques (MRIP)**



1.  
DONNÉES ET  
MÉTHODOLOGIE

2.  
ANCIENNETÉ DE  
PUBLICATION

3.  
RÉGULARITÉ DES  
RAPPORTS

4.  
ANCIENNETÉ ET  
RÉGULARITÉ

5.  
CONCLUSION

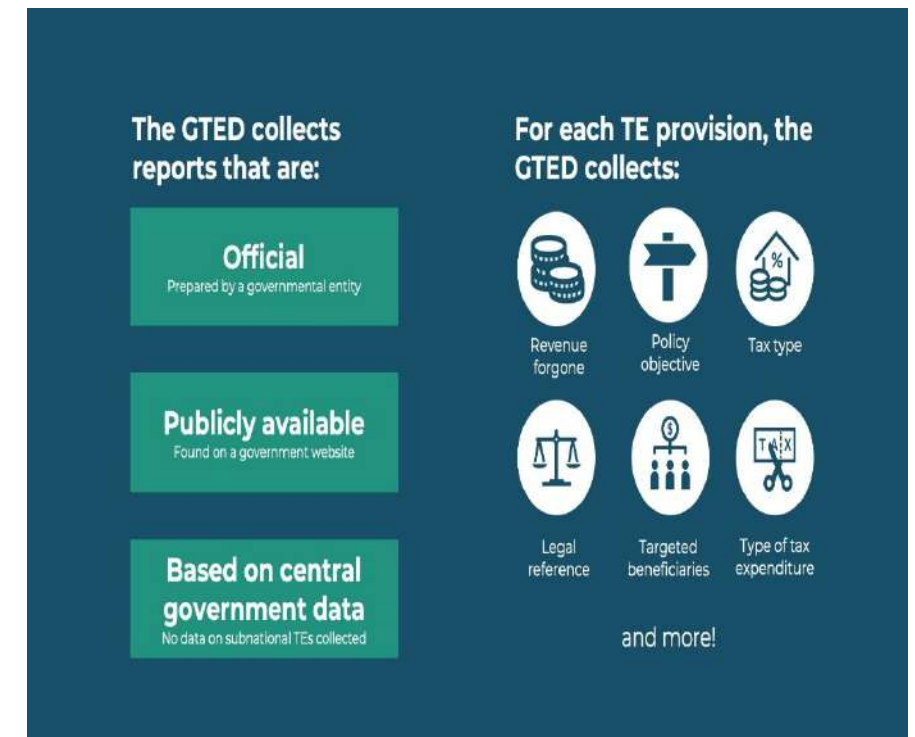
# 1. Données et méthodologie

## ❖ Sources de données:

- **Global Tax Expenditures Database (GTED)**, produit par le Conseil des Politiques Économiques (CEP) et l'Institut Allemand de Développement et de Durabilité (IDOS);
- **116 juridictions déclarantes dont 35 pays africains;**
- **Informations collectées par le GTED:** estimation du manque à gagner fiscal, types de mesures, bénéficiaires, rapports sur les dépenses fiscales (DF) avec date de publication, métadonnées (définition, base légale, durée).

## ❖ Méthodologie de cette analyse :

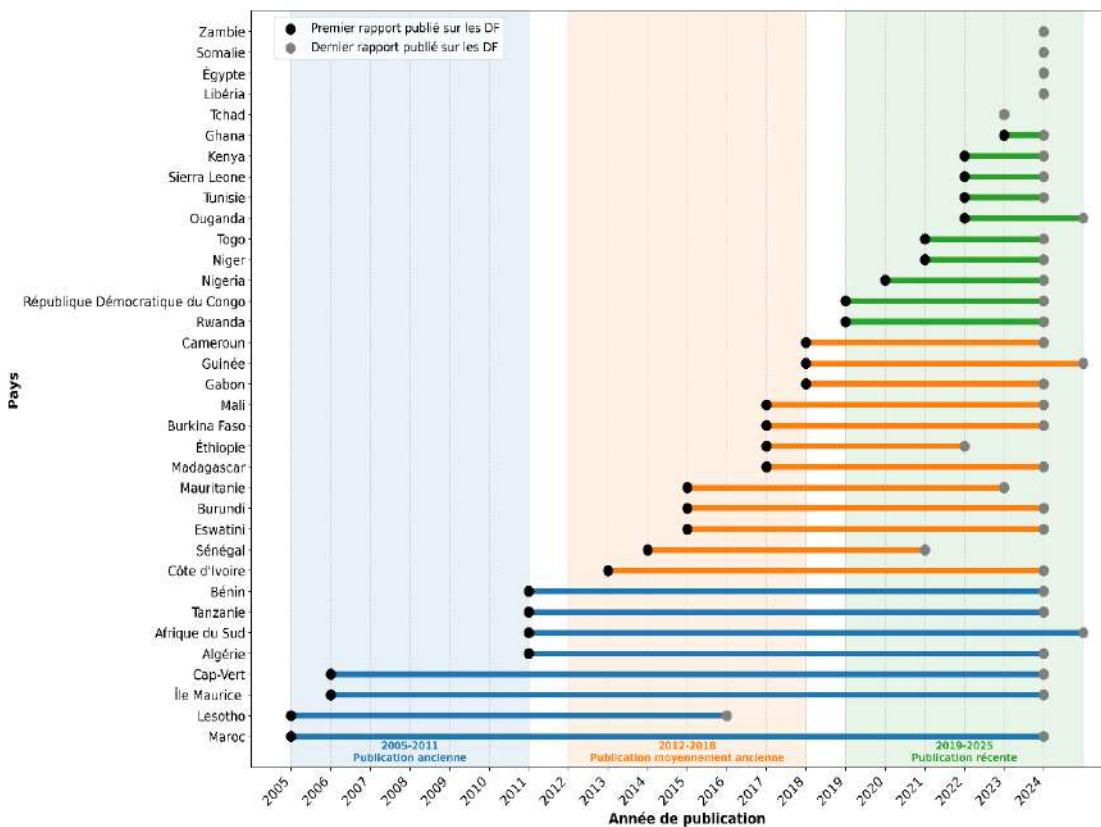
- **Collecte des données:** pays africains, avec leurs années de publication de rapports sur les DF;
- **Dimensions analysées :** ancienneté, régularité et ancienneté x régularité.



## 2. Ancienneté de publication

- ❖ **Dimension analysée** : année de première publication d'un rapport sur les DF;
- ❖ **Diffusion progressive depuis 2005 avec trois groupes de pays** :
  - pionniers (2005-2011) = Maroc, Lesotho
  - intermédiaires (2012-2018) = Madagascar, Burundi
  - récents (depuis 2019) = Togo, Tchad
- ❖ **Tendance clé** : en 2024, 35 pays sur 54 (soit 65%) avaient publié au moins une année, un rapport sur les DF.

**Graphique 1** : Ancienneté de publication des rapports sur les DF

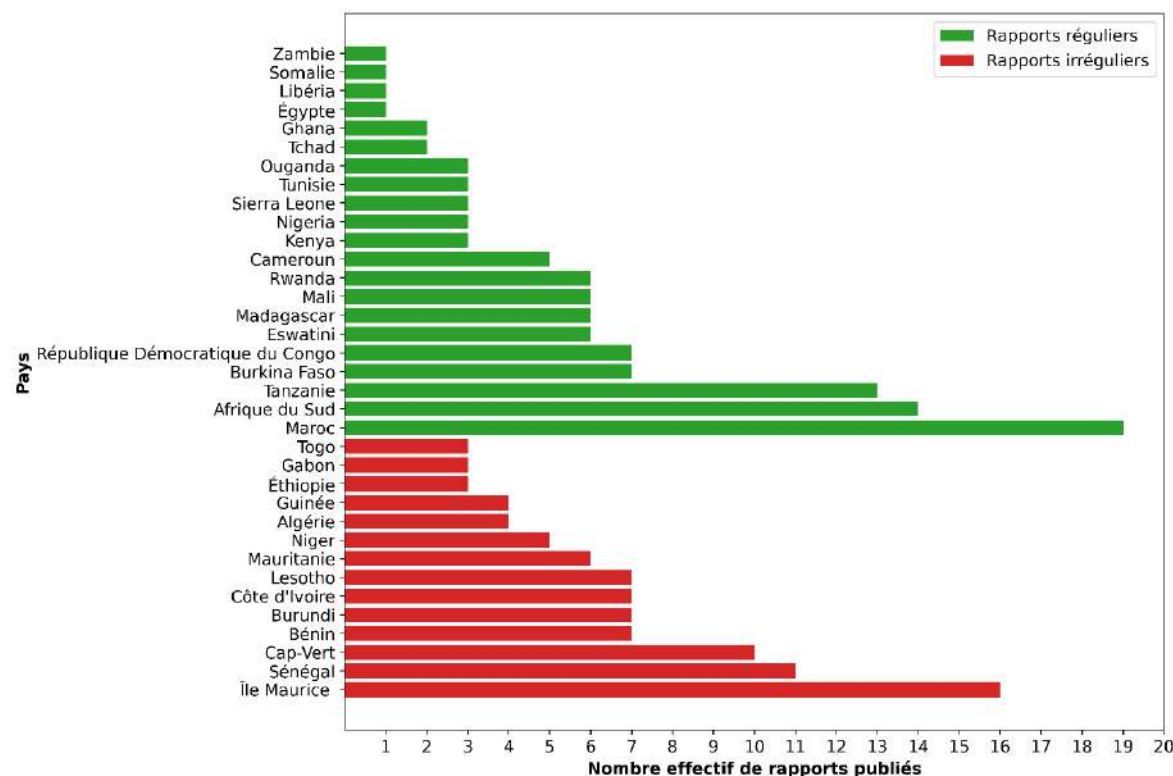


**Source** : Auteurs à partir de la base GTED.

### 3. Régularité des rapports

- ❖ **Régularité = maturité institutionnelle;**
- ❖ **Critère considéré:** un pays est dit irrégulier lorsqu'il ne publie aucun rapport sur deux années consécutives;
- ❖ **Tendance clé :** en 2024, la majorité des pays (60 %) publiaient régulièrement leur rapport sur les dépenses fiscales.

**Graphique 2 :** Répartition des pays selon la régularité des rapports sur les DF



**Source :** Auteurs à partir de la base GTED.

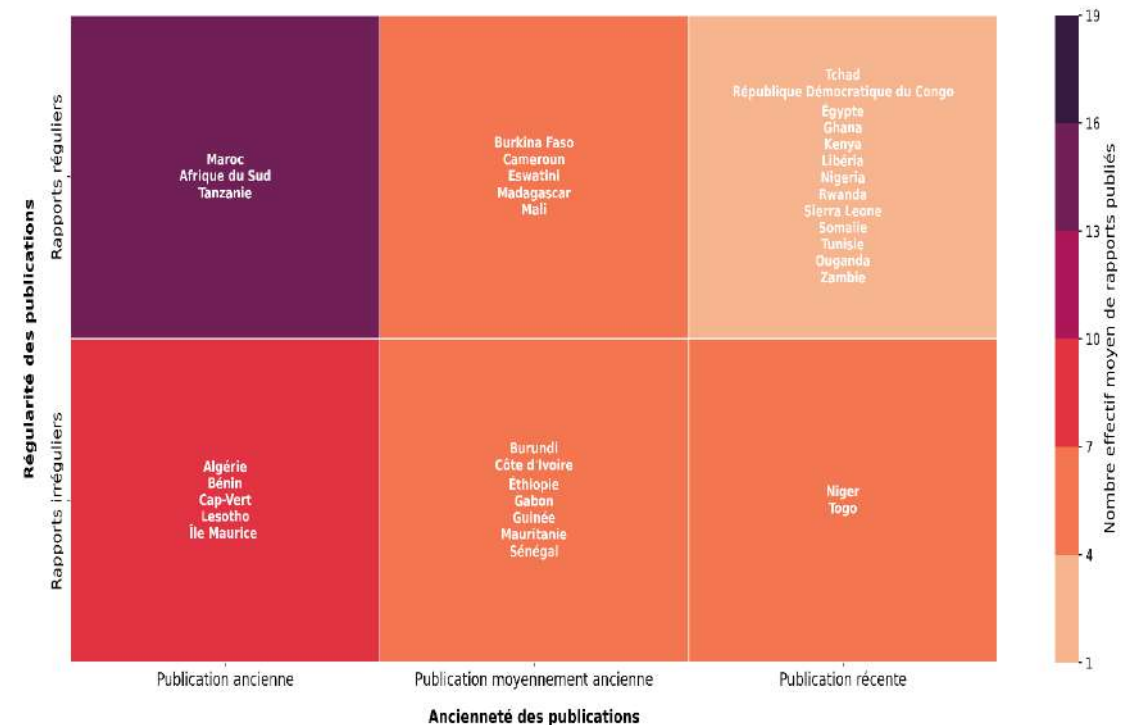
## 4. Ancienneté et régularité

❖ **Typologie complète:** ancienneté x régularité

❖ **Six (6) profils de pays:**

- publication ancienne et régulière;
- publication ancienne et irrégulière;
- publication moyennement ancienne et régulière;
- publication moyennement ancienne et irrégulière;
- publication récente et régulière;
- publication récente et irrégulière.

**Graphique 3 :** Répartition des pays par régularité et ancienneté des rapports sur les DF



**Source :** Auteurs à partir de la base GTED.

## 5. Conclusion

### ✓ Avancée majeure:

- 35 pays africains ont au moins publié un rapport sur les DF entre 2005 et 2024 ;
- Amélioration notable de la transparence budgétaire.

### ⚠ Points à améliorer:

- Régularité des publications, même si la majorité des pays ayant publié le fait de façon régulière.

### 💡 Impact potentiel:

- Mobilisation des ressources intérieures publiques.

MERCI POUR VOTRE ATTENTION !